



ePortal

Lichter



Biedt de mogelijkheid om

- lichterorders (lossing en lading) te raadplegen en aan te maken
- lijsten verwachte beweging (LCT919 en LCT930) op te vragen

→ via applicatie LICHTER – Lichter bezoeken



Lossing of lading bekijken:

- selecteer het gewenste lichterbezoek en klik op icoon  voor lossing of  voor lading.
- Hierna zal het los- of laadpakket openen. De reeds ingebrachte gegevens worden getoond.

ePortal : Lichter : **Lichter behandelingen lijst**


Terminal: Lichter naam: Reis: Richting:

Container: Vol / Leeg: Lijn:

POL: ...

Container	Lengte	Type	Hoogte	ISO	POL	Gewicht	V / L	Vessel	Reis VS	Lijn	Order Referentie	# Zegels	# Instr.
CMAU1828974	20	DV	8	22G1	DE D3T	14960	V			CMA	CMA	1	
CMAU1803280	20	DV	8	22G1	DE D3T	21146	V			CMA	CMA	1	

Aanmaken van lossing of lading:

- Klik op icoon “Mass upload” 
- Vul de nodige velden in:

ePortal : Lichter : **Batch Upload Lichter behandelingen**

Terminal:

Transport operator:

IN / UIT:

Vervoermiddel / Reis:

Actie:

Referentie: ePortal gegenereerd Eigen referentie:

Container	Herkomst	Bruto gewicht	V/L	Order Referentie	Lijn	ISO	L	H	I	Vessel
TEST2703121	NLRMT	18000	V	TESTBG			20			
TEST3218549	NLRMT	18000	V		ZZZ		20			BGIRE
TEST4186456	NLRMTOKRAD	18500	V		ZZZ		40			BBU3



Selecteer de terminal

In (lossing) uit (lading)

Vervoermiddel (lichter) reisnummer (BTS id)

Maken of verwijderen

Referentie: Keuze om ePortal een referentie te laten genereren of zelf een eigen referentie invullen

U kan alle gegevens invullen of kopiëren uit een bestaande file (tot 400 containers tegelijk)

Vbn xl lossing:

	LOSCONTAINER	HERKOMST	GEWICHT (BR)	V/L	ORDER REFERENTIE	LIJN	ISO	LENGTE	HOOGTE	TYPE	VESSEL
1	ABCU1234511	BEANR01225	22650	V	5001234	*	4310				*
2	ABCU1234512	BEANR00177	17150	V	5003657	*		40	9.6	DV	*
3	ABCU1234513	BEANR00118	2200	L	EQU5004236	*		20	86	DV	*
4	ABCU1234514	BEANR00334	4100	L	*	*	4510				*
5	ABCU1234515	NLR000DDE	18423	V		HPL		20	8,6		PNYX24

Vb 1: Aanleveren volle EXPORT container met gekende isocode op referentie

Vb 2: Aanleveren volle EXPORT container met ongekende isocode

Vb 3: Aanleveren lege container

Vb 4: Aanleveren lege container waarbij de opdrachtgever geen referentie heeft opgegeven

Vb 5: Aanleveren volle IMPORT container ex zeeschip (call sign!!) gelost in Rotterdam of Zeebrugge



Vbn xl lading

	LAADCONTAINER	BESTEMMING	GEWICHT (BR)	V/L	ORDER REFERENTIE	LIJN	LENGTE	PINCODE	VESSEL
1	ABCU1234511	BEANR01225	22650	V		*		98756	*
2	ABCU1234512	BEANR00177	17150	V		*			*
3		BEANR00118	2200	L	EQU5201330	*	20		*
4	ABCU1234513	BEANR00334	4100	L		*			*
5	ABCU1234514	NLRTM00DDE	23000	V		EVG			PNYX24

vb 1: Afhalen volle IMPORT container met pincode

Vb 2: Afhalen volle IMPORT container zonder pincode (geen pincode opgegeven door rederij)

Vb 3: Afhalen lege container met referentie

Vb 4: Afhalen lege container op nummer

Vb 5: Afhalen volle EXPORT container voor lading zeeschip Rotterdam of Zeebrugge (met callsign vessel)

	Verplichte velden
	Verplichte velden bestaande uit LOCODE en BICCODE
	Isocode of "lengte, hoogte, type invullen" : toegelaten input bij hoogte: 8,6 - 8.6 of 86, nooit 8'6"
*	verplicht blanco



- Klik vervolgens op 'upload'.
- Via 'upload status' kan je nakijken of de gegevens correct verwerkt werden.



ePortal :: Lichter :: Upload Status

Referentie: Zoek Leeg

Referentie	Type	Upload	Terminal	Upload Status
BG	BRG	8-9-2012 16:22:58	K913	✓ 3
VAREN	BRG	8-9-2012 15:40:06	K913	⚠ 3
UIT	BRG	8-9-2012 13:38:26	K913	✓ 2
DEMO	BRG	8-9-2012 13:38:15	K913	✓ 2
FDF	BRG	23-8-2012 10:34:51	K913	! 1

- ✓ = geslaagde upload
- ⚠ = warning (containers zijn verwerkt, maar enig nazicht is nodig bv: containernummer correct?)
- ! = error (container werd niet verwerkt, dient nagekeken te worden en opnieuw ingebracht te worden)

Door vervolgens op deze upload status te klikken, opent een pdf met de details van de containers.





Lichter Upload



Gebbruiker Informatie

Login: BARGE_I Naam: Ilse Boot Email: ilse.dons@psa-antwerp.be

Lichter Informatie

Transport Operator: CATE Terminal: K913 Richting: IN
 Lichter: COPIN Reis: ILSE Actie: Maken



Geslaagde upload

Container nr	Locatie	Br. Gw.	V/L	Order Referentie	Schip	Lijn	Cnt Type
TEST2703121	NLRM	16000	V	TESTBG			20'
TEST3216549	NLRM	18000	V		BGIRE	ZZZ	20'
TEST4156456	NLRM0KRAD	18500	V		5BBU3	ZZZ	40'



Verwachte beweging

Om te controleren of de verwachte beweging in orde is, kan een controlerapport getrokken worden

- Klik op icoon  'rapport verwachte lossing' voor lossing (LCT919) of
- klik op  'rapport verwachte lading' voor lading (LCT930)
- Vul eventueel nog een selectie in:

Rapport

Verwachte IN bewegingen voor lichter.

Terminal:

Lichter/Reis:

Sorteer:

Layout:

Dit rapport zal als pdf per email naar de aanvrager gezonden worden.



LCT919 - Verwachte lossing bewegingen



Terminal:	K913	Transp. Type:	BG	Lijn:		Sortering:	Container/Beladingsstoestand
Transp:	COPIN	Reis:	ILSE	Alt. Reis:		Selectie:	Alle met error informatie

	20'	40'	XX'	Tot
Leeg	0	0	0	0
Vol	5	1	0	6
Tot	5	1	0	6

Verwachte bewegingen									
Container	LL	HH	Type	ISD	V/L	Lijn	Order Referentie	Opmerking	
BOOT 111222 3	*	20'			V		123456	Referentie 123456 bestaat niet.	
BOOT 222333 4	*	30'			V	ZZZ			
BOOT 333444 5	*	20'			V	ZZZ			
TEST 270312 1		20'			V		TESTBG	Referentie TESTBG is volledig uitgevoerd.	
TEST 321654 9		30'			V	ZZZ			
TEST 415645 6		40'			V	ZZZ			

Aanpassen en/of verwijderen in vooraanmelding:

Om gegevens te wijzigen (bestemming/herkomst, gewicht, order referentie, pincode) kan je het lichterbezoek selecteren en klik op het icoon 'lading' of 'lossing'

ePortal :: Lichter :: **Lichter bezoeken lijst**

Lichter naam: COPIN Transport operator: Terminal: Alle Terminals
 Reis IN: Reis UIT: Zone:
 ETA Van: ETA Tot: Status: RGS,ACT

Leeg Zoek

Lichter na...	Transport operator	Terminal	Zone	Reis IN	DC	Reis UIT	LC	ETA	ETD	Status
COPIN	WCT	K800		123	<input checked="" type="checkbox"/>	123	<input checked="" type="checkbox"/>	30-7-2017 6:00:00	30-7-2017 22:00:00	RGS
COPIN	BLC	K420		2505	<input type="checkbox"/>	2505	<input type="checkbox"/>	30-4-2017 6:00:00	30-4-2017 22:00:00	RGS

Zichtbaar op de pagina: 1 - 12

Vervolgens klik je op het 'upload' icoon

INSTRUCTIES - PSA ANTWERP - GUIDELINES

ePortal : Lichteer : **Lichteer behandelingen lijst**





Terminal: Lichteer naam: Reis: Richting: Cutoff:

Container: Vol / Leeg: Lijn:

SPOD: ...

Container	Lg	Tp	Hg	ISO	SPOD	Gewicht	V / L	Vessel	Reis VS	Lijn	Order Referentie	Verlader	# Zegels	# Instr.
COPU1112223	20		0	NL RTM		18000	V							

Zichtbaar op de pagina: 1 - 12

Nu is het mogelijk om gegevens aan te passen
(bij actie kan je gegevens 'wijzigen' of 'verwijderen')

ePortal : Lichteer : **Batch Upload Lichteer behandelingen**

Terminal:

Transport operator:

IN / UIT:

Vervoermiddel / Reis:

Actie:

Referentie: ePortal gegenereerd
 Eigen referentie:

Container	Bestemming	Bruto gewicht	V/L	Order Referentie	Lijn	L	Pincode	Vessel	Maak RLS	Verlader	SI1
COPU1112223	NLRTM	18000	V			20	***				

