



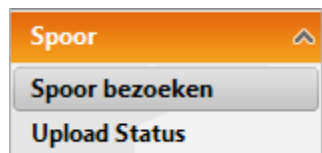
ePortal

Spoor


Biedt de mogelijkheid om

- spoororders te raadplegen en aan te maken (lossing en lading)
- lijsten verwachte beweging (LCT919 en LCT930) op te vragen

→ via applicatie SPOOR – Spoor bezoeken



Lossing of lading bekijken:

- selecteer het gewenste spoorbezoek en klik op icoon  voor lossing of  voor lading.
- Hierna zal het los- of laadpakket openen

ePortal : Spoor : **Spoor behandelingen lijst**


Terminal: Spoor naam: Reis: Richting:

Container: Vol / Leeg: Lijn:

POL: ...

Container	Lengte	Type	Hoogte	ISO	POL	Gewicht	V / L	Vessel	Reis VS	Lijn	Order Referentie	# Zegels	# Instr.
YGEU2803121	40	DV	8	4210	BE ANR	21000	V			AMI	TEST	1	
YGEU2803122	40	DV	8	4210	BE ANR	21000	V			AMI	TEST	1	

Aanmaken van lossing of lading:

- Klik op icoon “Mass upload” 
- Vul de nodige velden in

ePortal :: Spoor :: **Batch Upload spoor behandelingen**

Terminal: ... Upload Annuleren Wissen

Transport operator: ...

IN / UIT:

Vervoermiddel / Reis:

Actie:

Referentie: ePortal gegenereerd
 Eigen referentie:

Container	Herkomst	Bruto gewicht	V/L	Order Referentie	Lijn	ISO	L	H	I	Vessel
TEST4111111	BEANROS889	15000	V	521345			20			

Terminal

In (lossing)/uit (lading)

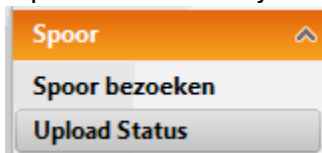
Vervoermiddel (rail) / reis

Actie: maken of verwijderen

Referentie: genereer een willekeurige ePortal referentie of vul een eigen referentie in

Je kan alle velden invullen, of kopieer de dat van een bestaande file (tot 400 containers tegelijkertijd)

- Klik vervolgens op 'upload'.
- Via 'upload status' kan je nakijken of de gegevens correct verwerkt werden.



ePortal : Spoor : Upload Status



Referentie:

[Zoek](#) [Leeg](#)

Referentie	Type	Upload	Terminal	Upload Status
RAIL	TRN	30-1-2015 15:49:15	K913	⚠️ 1
AKKTUUT	TRN	30-1-2015 15:48:22	K913	⚠️ 2
SEP0000IB	TRN	13-5-2014 12:07:15	K913	✅ 1
SEP0000IA	TRN	13-5-2014 11:04:00	K913	✅ 1
SEP0000IS	TRN	13-5-2014 11:02:35	K913	✅ 1
SEP0000G3	TRN	21-3-2014 11:35:28	K913	❌ 2
SEP0000EN	TRN	28-11-2013 11:37:47	K913	✅ 2

- ✅ = geslaagde upload
- ⚠️ = warning (containers zijn verwerkt, maar enig nazicht is nodig bv: containernummer correct?)
- ❌ = error (container werd niet verwerkt, dient nagekeken te worden en opnieuw ingebracht te worden)

Door vervolgens op deze upload status te klikken, opent een pdf met de details van de containers.


Spoor Upload



Gebruiker Informatie
 Login: test Naam: Ilse Test Email: ilse.dons@psa-antwerp.be

Spoor Informatie
 Transport Operator: TRAIN Terminal: K913 Richting: IN
 Spoor: TUUUT Reis: 2 Actie: Maken

Upload fouten - waarschuwingen

Container nr	Locatie	Br. Gw.	V/L	Order Referentie	Schip	Lijn	Cnt Type
TUUT1122345	BE869	18000	V	TREINSPOOR			2210
	Type	Foutcode	Omschrijving				
	WRN	WRN0168	Containernummer TUUT1122345 is ongeldig. Gelieve te bevestigen.				

Verwachte beweging

- Klik op icoon  'rapport verwachte lossing' voor lossing (LCT919) of

- klik op  'rapport verwachte lading' voor lading (LCT930)

- Vul eventueel nog een selectie in:

Rapport

Verwachte lading voor spoor.

Terminal:

Spoor/Reis:

Sorteer:

Layout:

[Stuur als email](#)

Dit rapport zal als pdf per email naar de aanvrager gezonden worden.

PSA		LCT919 - Verwachte lossing bewegingen						
Terminal:	K913	Transp. Type:	RL	Lijn:	Sortering:	Container/Beladingstoestand		
Transp:	TUUT	Reis:	2	Alt. Reis:	Selectie:	Alle met error informatie		
	20'	40'	XX'	Tot				
Leeg	0	0	0	0				
Vol	5	1	0	6				
Tot	5	1	0	6				
Verwachte bewegingen								
Container	LT	HH	Type	ISO	V/L	Lijn	Order Referentie	Opmerking
BOOT 111222 3	*	20'			V		123456	Referentie 123456 bestaat niet.
BOOT 222333 4	*	20'			V	222		
BOOT 333444 5	*	20'			V	222		
TEST 270212 1		20'			V		TEST80	Referentie TEST80 is volledig uitgevoerd.
TEST 321654 9		20'			V	222		
TEST 415645 6		40'			V	222		

Aanpassen en/of verwijderen in vooraanmelding:

Om gegevens te wijzigen ((bestemming/herkomst, gewicht, order referentie, pincode) kan je het spoorbezoek selecteren en klik op het icoon 'lading' of 'lossing'

ePortal :: Spoor :: **Spoor bezoeken lijst**

Spoor naam: Transport operator: Terminal:

Reis IN: Reis UIT:

ETA Van: ETA Tot: Status:

Spoor naam	Transport operator	Terminal	Reis IN	DC	Reis OUT	LC	ETA	ETD	Status
TREIN	IFB	K800		<input type="checkbox"/>	TEST	<input type="checkbox"/>		30-7-2017 6:00:00	RGS

Zichtbaar op de pagina: 1 - 12

Vervolgens klik je op het 'upload' icoon

ePortal :: Spoor :: **Spoor behandelingen lijst**

Terminal: Spoor naam: Reis: Richting: Cutoff:

Container: Vol / Leeg: Lijn:

SPOD: ...

Container	Lg	Tp	Hg	ISO	SPOD	Gewicht	V / L	Vessel	Reis VS	Lijn	Order Referentie	Verlader	# Zegels	# Instr.
TSTU1231231	20		0	FR LEH		18000	V							

Zichtbaar op de pagina: 1 - 12

Nu is het mogelijk om gegevens aan te passen
(bij actie kan je gegevens 'wijzigen' of 'verwijderen')

ePortal :: Spoor :: **Batch Upload spoor behandelingen**

Terminal:

Transport operator:

IN / UIT:

Vervoermiddel / Reis:

Actie:

Referentie: ePortal gegenereerd
 Eigen referentie:

Container	Bestemming	Bruto gewicht	V/L	Order Referentie	Lijn	L	Pincode	Vessel	Maak RLS	Verlader	SI1
TSTU1231231	FRLEH	18000	V			20					